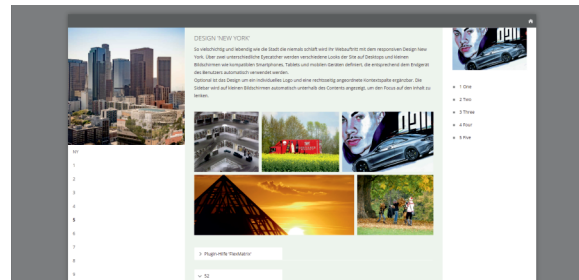
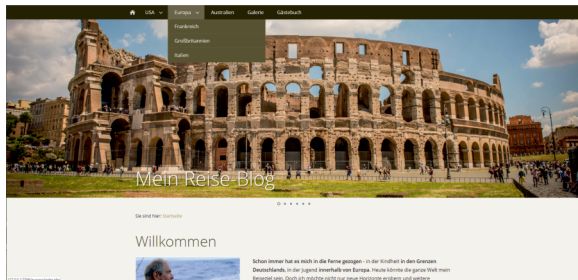


## Modul A

„**Kompakt**“ (ohne Sidebar)

kann nur innerhalb des Seitenlayouts verändert/ angepasst werden



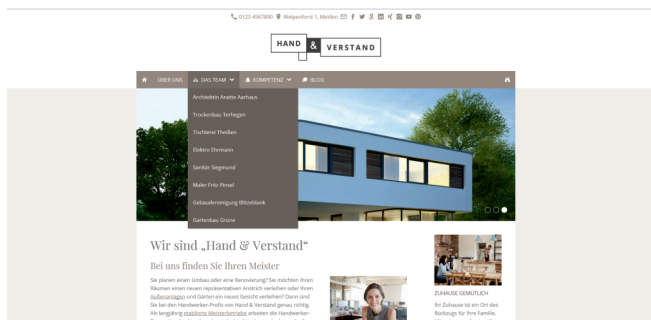
## Modul B

„**Basis**“

wie Modul „Kompakt“ - kann aber später noch mit Sidebar erweitert werden

Basis / Navi oben - mit und ohne Sidebar


Basis / Navi links - mit und ohne Sidebar



## Modul C

„**Individual**“

kann individuell konzipiert bzw. angepasst werden  
(Seiten, Absätze, Sidebars, Bildgrößen, Schriften, Hintergründe),



## Wir sind „Hand & Verstand“

### Bei uns finden Sie Ihren Meister

Sie planen einen Umbau oder eine Renovierung? Sie möchten Ihren Räumen einen neuen repräsentativen Anstrich verleihen oder Ihren Außenanlagen und Gärten ein neues Gesicht verleihen? Dann sind Sie bei den Handwerker-Profis von Hand & Verstand genau richtig. Als langjährig etablierte Meisterbetriebe arbeiten die Handwerker-Teams Hand in Hand, auch mit Architektin Anette Aarhaus, die ihr Vorhaben mit Ihnen plant und ein individuelles Konzept für Sie erarbeitet. Unsere Handwerker setzen Ihre Pläne für Sie um: schnell, sauber, fachgerecht und professionell. Termintreue ist dabei eines der obersten Gebote. Nach Abschluss der Arbeiten sorgen die Mitarbeiter der Gebäudereinigung Blitzblank dafür, dass von allen Maßnahmen kein Staubchen mehr zu sehen ist. Sie können sich in Ihren neu gestalteten Räumlichkeiten direkt einrichten - oder die Einrichtung Ihrer Räume unserem Einrichtungsservice überlassen. Bei Hand & Verstand finden Sie für alle Arbeiten Ihren Meister.



FRANZISKA SCHIEBLEHR

Auch sie hat ihren Meister bei Hand & Verstand gefunden und ist überglücklich in ihren neu gestalteten Geschäftsräumen.

### Neue Beiträge in unserem Blog



Freitag, 25. Mai 2018 von Marc-Jan Ompelrieder

ARBEITEN UND LEBEN UNTER EINEM DACH

### Der Traum vom Home-Office



Sonntag, 20. Mai 2018 von Malte van der Woude

JETZT WIRD'S SCHRÄG

### Leben unter dem Dach



Mittwoch, 25. April 2018 von Marc-Jan Ompelrieder

KLISCHEE ODER WIRKLICHKEIT

### Grantige Gesellen?



### ZUHAUSE GEMÜTLICH

Ihr Zuhause ist ein Ort des Rückzugs für Ihre Familie. Mit seinen professionell ausgeführten Arbeiten sorgt das Handwerker-Team von Hand & Verstand dafür, dass es Ihr Heim wird.



### WOHLNÜCH UND ROBUST

Unser Einrichtungs-Service ist auf alles eingerichtet und richtet Sie auf alles ein. Von A wie Abstellraum bis Z wie Zeichentisch. Von maßgefertigten Küchen und individuell gestaltete Entrees über gemütliche, stylische oder moderne Wohn-Landschaften und funktionale Arbeits- und fabelhafte Kinderzimmer bis hin zu Schlafzimmern, in denen Sie richtig zur Ruhe kommen.



### EIN PLATZ FÜR SIE

Fast jeder hat oder braucht einen: seinen persönlichen Lieblingsplatz. Schön, wenn sich dieser Dank Hand & Verstand in den eigenen vier Wänden befindet. Einzig, nicht artig - ganz auf die individuellen Vorlieben ausgerichtet.

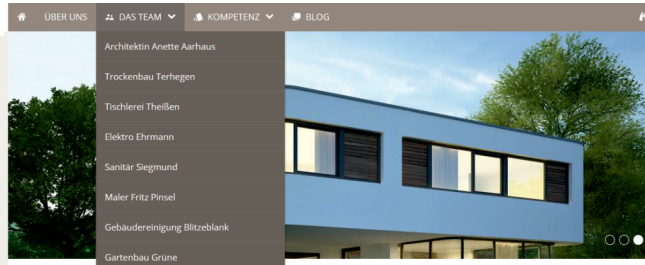
### WERBUNG



kleiner Text über Logo

Sidebar rechts

kleines Bild



**„SCHWEBENDE“ RÄUME**  
Mit einer Zwischenetage vervielfachen Sie Ihren Wohn- oder Arbeitsraum. Eine quasi schwebende Erweiterung Ihrer Räumlichkeiten.



**LICHT & SCHATTEN**  
Mit optimaler Beleuchtung setzen Sie jeden Raum in Szene. Ein fundiert erarbeitetes Konzept zur Beleuchtung vermittelt ein angenehmes Raumgefühl und Wohlfühl-Ambiente pur.



**UNERMÜDLICH**  
Unser Handwerker team ruht nicht eher, bis alles perfekt nach Ihren Plänen für Sie umgesetzt wurde. Von A wie Außengelände bis Z wie Zentralheizung. Mit Meisterhand und Sachverstand.

## Architektin Anette Aarhaus

### Mein ganzes Können in Ihrem Dienst

*Auch nach unzähligen Projekten finde ich es immer noch faszinierend, wie wandlungsfähig Räume, Wohnungen oder ganze Gebäude sind, wenn man die richtigen Mittel und Maßnahmen einsetzt. Nicht selten ist eine komplette 360° Drehung die Folge, die nicht nur die Auftraggeber in Erstaunen versetzt. Nur zu oft heißt es: Wenn wir schon eher gewusst hätten, wie schnell, einfach und sauber der Umbau abläuft...*

Seit über einem Jahrzehnt bin ich leitende Architektin bei Hand & Verstand und habe gemeinsam mit meinen Partnern Hunderte von Projekten erfolgreich realisiert. Insgesamt blicke ich auf eine nahezu 25jährige Erfahrung in den Bereichen der Innenarchitektur und der Architektur zurück. Doch mein besonderes Steckbrief ist unser Einrichtungsservice. Meine Kontakte zu internationalen Designern sind dabei ein besonderes Plus für Sie.

Bei Ihrem Vorhaben betreue ich Sie ganz individuell. Sie erläutern mir Ihre Wünsche, Vorstellungen, den gewünschten Zeitrahmen und Ihr Budget. Auf dieser Basis erarbeite ich ein Konzept, das mit modernster CAD-Technik und Visualisierung umgesetzt, einen konkreten, dreidimensionalen Eindruck vermittelt, wie die umgesetzten Maßnahmen in der Praxis aussehen können. Wünschen Sie die Realisierung unserer Pläne, bespreche mit unserem Team alle Details, wie die zu verwendenden Materialien, und koordiniere ich die Arbeiten der Handwerker. Immer mit dem Blick auf Ihre Interessen. Denn nur wenn Sie wirklich zufrieden sind, sind wir es auch.



**ANETTE AARHAUS**  
Mit Herz, Hand und Verstand bei der Arbeit. Anette Aarhaus bei der Planung eines neuen Umbauvorhabens. Es könnte Ihres sein.



#### NACHHALTIGKEIT

Gerade in der heutigen Zeit ist es ein wichtiger Aspekt, sorgsam mit vorhandenen Ressourcen umzugehen. Daher ist Nachhaltigkeit für Anette Aarhaus ein elementares Thema, wenn es um den Einsatz von Materialien und neuester Technologien geht. So können Sie mit gutem Gewissen stolz auf Ihre neuen Räume sein.



#### TERMINTREUE

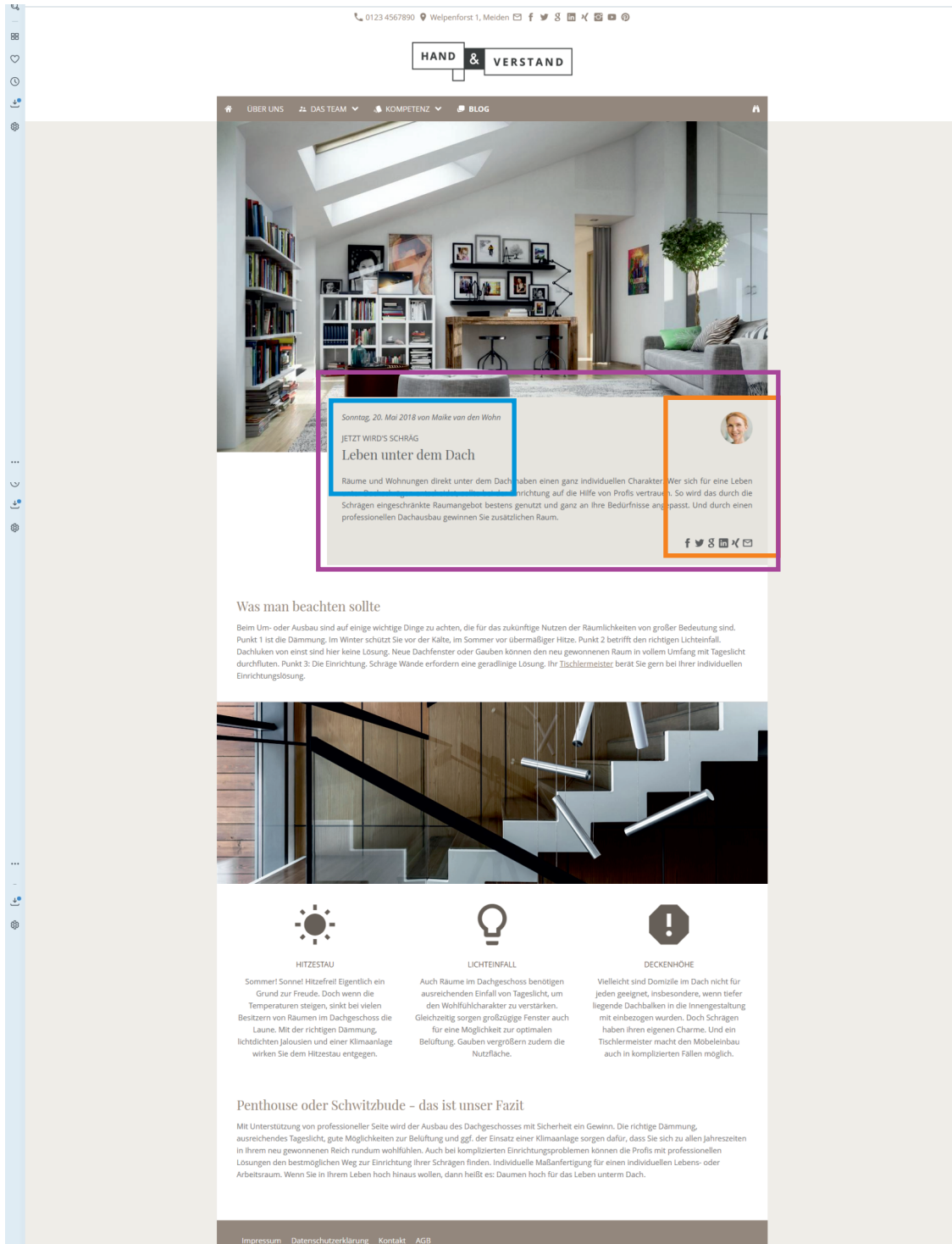
Zu den Serviceleistungen von Hand & Verstand gehört unbedingte Termintreue. Ohne wenn und aber. Eine zuverlässige Terminzusage gibt Ihnen die Sicherheit, voraus planen zu können. Unsere Handwerker arbeiten Hand & Verstand und sind so zuverlässig wie Zahnrad aufeinander abgestimmt. Gemeinsam funktionieren Sie so gut wie ein Uhrwerk.

### Einen Termin vereinbaren

	MO	DI	MI	DO	FR
Fruh	09:00 - 12:00	n/a	09:00 - 12:00	09:00 - 12:00	09:00 - 12:00
Spät	n/a	n/a	16:00 - 20:00	n/a	16:00 - 20:00
Vor-Ort	👤	👤	👤		
Team	👤	👤	👤	👤	👤
Telefon		📞		📞	
Beratung	Anfrage	Anfrage	Anfrage	Ja	Anfrage
Ost	✓	✓	✓		
West	✓		✓	✓	✓
Nord	✓		✓		✓

Sitebar links

Termine mit Symbolen in Tabelle



andere Bildgröße Kopf

kleines Bild  
verschieden Schriften/Schriftgrößen



## Maler Fritz Pinsel

### Frische Farbe – Gute Laune

*Ist die Gestaltung Ihrer Wände ein wenig in die Jahre gekommen? Fühlen Sie sich erdrückt von der einst so modernen, kräftigen Farbwahl? Oder ist Ihnen ein schlichtes Weiß schlichtweg nicht mehr genug? Dann ist es höchste Zeit für einen neuen Anstrich! Malermeister Fritz Pinsel und sein Team beraten Sie gern.*

Die Wahl der Farbgebung in Ihren privaten oder geschäftlichen Räumen kann viel über Ihre Persönlichkeit aussagen. Die Wahl der Farbe bei der Gestaltung Ihrer Räume sollte nicht die Wände selbst betreffen. Gemeinsam mit dem Zweck des Raumes, dem Lichteinfall und der geplanten Inneneinrichtung sollte sich die Wandfarbe harmonisch in das Gesamtbild einfügen.

### Checkliste zur Wahl der richtigen Farbe:

- ✓ **Die Größe des Raumes** spielt eine primäre Rolle. Helle Farben lassen kleine Räume größer, dunkle Farben kleiner erscheinen.
- ✓ **Wichtig ist auch die Funktion des Raumes.** Soll die Farbgebung hier eher motivierend oder beruhigend auf den Betrachter wirken.
- ✓ **Reine Geschmackssache?** Sind Sie fasziniert von Orange? Knallige Lieblingsfarben sollten eher akzentuiert in das Farbkonzept integriert werden.



MALER FRITZ PINSEL

### Ein einzelner blauer Farbakzent

Durch einen akzentuierten Farbeinsatz können Sie speziellen Bereichen eines Raumes eine prominentere Bedeutung zumessen. Gerade eine kontrastreiche Farbwahl, wie z. B. ein blauer Farbakzent in einem sonst in Weiß gehaltenen Raum, ist hierfür geeignet. Kombiniert mit passenden Accessoires fügt sich die Farbwahl perfekt in das Raumdesign ein.



### Integration des „rohen“ Mauerwerks

Nicht nur mit farblichen Akzenten können Sie einem Raum eine individuelle Note verleihen. Integrieren Sie z. B. „rohes“ Mauerwerk oder Paneele aus Holz in das Gestaltungskonzept, um den klassischen Landhausstil zu realisieren. Durch die Integration anderer Baustoffe und Materialien können Sie eine bewusste, optische Unterteilung des Raumes erzielen.



### Helle Farben

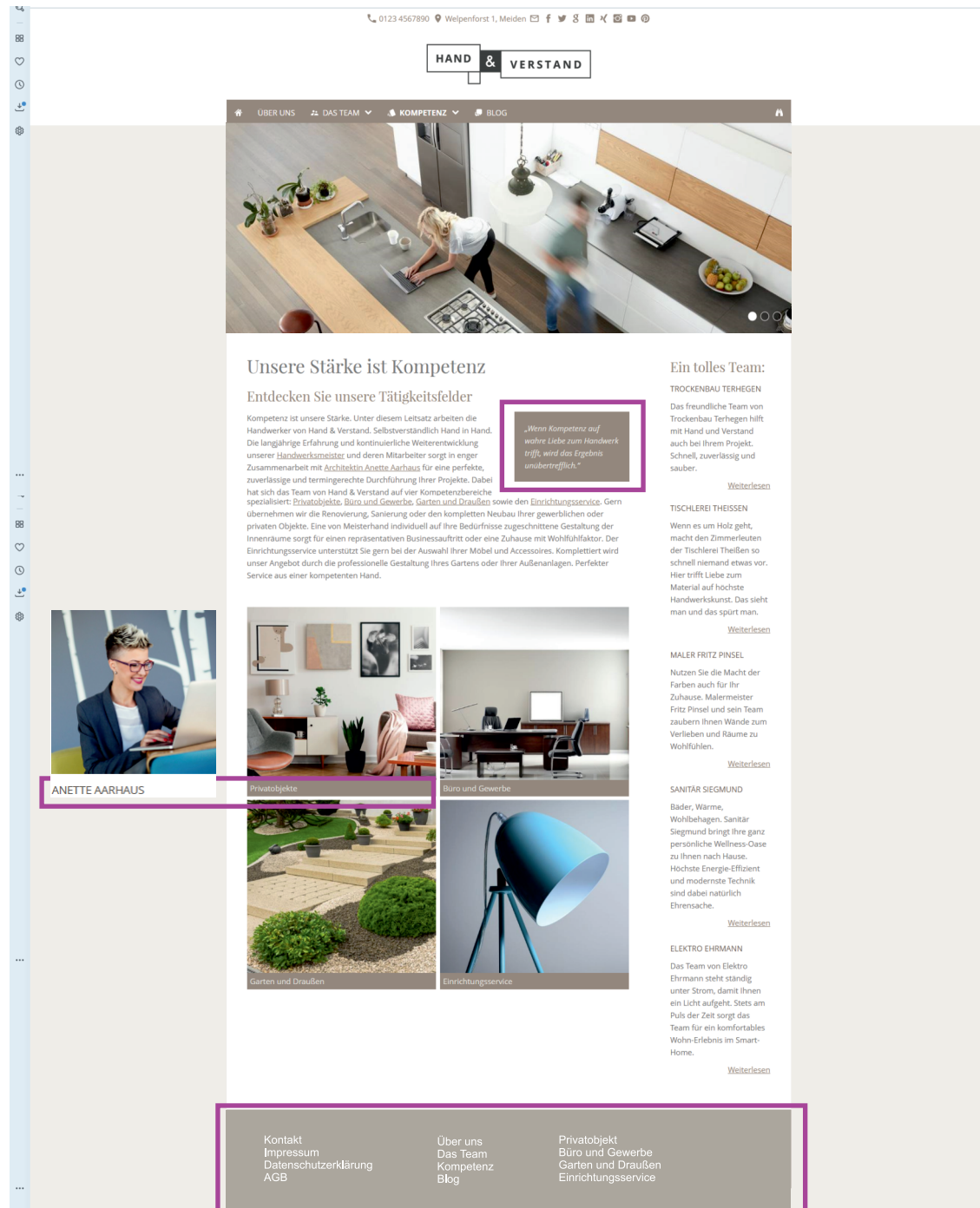
Mit einer Farbgebung in hellen Tönen verleihen Sie einem Raum das Gefühl von Weite und Offenheit. Die Reflektion des einfallenden Tageslichtes sorgt für ein warmes und freundliches Ambiente. Helle Farbtöne harmonisieren zudem mit den meisten Inneneinrichtungen und können daher problemlos in allen Bereichen eingesetzt werden.

### Dunkle Farben

Der Einsatz dunkler Farben kann zu einem Gefühl der Enge führen und kleine Räume deutlich kleiner wirken lassen. Kombiniert mit dem richtigen Beleuchtungskonzept lassen sich auch dunkle Farben dennoch effektiv einsetzen. In der Regel werden dunkle Farben als Einzelakzente eingesetzt, um so die optische Raumaufteilung farblich zu unterstützen.

### Formen & Muster

Er sind wieder im Trend: Wanddekor mit großformatigen Formen oder Mustern. Doch wurden in den 70er und 80er Jahren noch komplette Räume mit groß gemusterten Tapeten gestaltet, wird der wiederentdeckte Retro-Stil heute zumeist nur akzentuiert eingesetzt. Oft werden er nur auf einer einzigen Wand, manchmal sogar nur als einzelne Bahn integriert.



weißer Text auf farbigem Hintergrund

weißer Text bei Bildbezeichnung

Fußzone vergrößerbar